



Skupina **hse**

**TERMoeLEKTRARNA
ŠOŠTANJ**

Datum: 01.10.2024

Št. dokumenta: 2024/3

Zadeva: Področje varnosti in zdravja pri delu ter požarne varnosti v TEŠ


Kot izbrani izvajalec se obvezujemo:


1. **Da bomo spoštovali slovenske predpisi s področja varnosti in zdravja pri delu, varstva pred požarom in druge predpise, ki veljajo v podjetju naročnika.**
2. **Da bomo pred vstopom v TEŠ in začetkom del podpisali Sporazum o skupnih ukrepih za zagotavljanje varnosti in zdravja pri delu na skupnem delovišču.** V ta namen bomo naročniku na naslov vpd.tes@te-sostanj.si in internemu naročniku v TEŠ poslali naslednje podatke:
 - Ime podjetja in naslov,
 - Ime in priimek osebe, ki zastopa podjetje ter njegov naziv,
 - Opis dela, ki ga bomo na podlagi pogodbe/naročilnice v TEŠ opravljali,
 - Številko pogodbe/naročilnice ter veljavnost,
 - Imena podjetij in naslove (morebitni podizvajalci),
 - Ime in priimek ter GSM številko osebe, ki bo z naše strani odgovorna za varnost in zdravje naših delavcev na delovišču v TEŠ.
3. **Da bomo predložili pisno izjavo, s katero bomo jamčili, da imamo za vsakega delavca, vključno z delavci svojih podizvajalcev, ki opravlja delo na delovišču v Termoelektrarni Šoštanj, sledečo dokumentacijo:**
 - ⇒ veljavno pogodbo o zaposlitvi,
 - ⇒ dokazilo o socialnem, zdravstvenem, pokojninskem in invalidskem zavarovanju,
 - ⇒ zavarovanje za primer poškodbe pri delu,
 - ⇒ dokazilo o opravljenem usposabljanju s področja varstva pri delu in varstva pred požarom,
 - ⇒ dokazilo o zdravstveni sposobnosti delavca za delo, ki ga bo opravljal,
 - ⇒ delovno dovoljenje za državljane držav, ki niso članice Evropske unije.
4. **Da bodo vsi naši delavci oziroma delavci naših morebitnih podizvajalcev, pred vstopom in delom v TEŠ, opravili obvezno preverjanje usposobljenosti na področju VZD in PV. Test bodo zaposleni opravili preko povezave:**
<https://www.te-sostanj.si/preizkus-test/>
ali na računalniku v avli upravne stavbe TEŠ.

Termoelektrarna Šoštanj d. o. o. / Cesta Lole Ribarja 18 / SI – 3325 Šoštanj
T: +386 (0)3 899 31 00 / F: +386 (0)3 899 34 85 / E: info@te-sostanj.si / www.te-sostanj.si /
ID za DDV: SI92189903/Matična številka: 5040388000

Družba je vpisana pri Okrožnem sodišču v Celju, št. reg. vpisa 1/00511/00.

Znesek osnovnega kapitala 578.579.850,13 EUR. Transakcijski račun: NLB d.d., Ljubljana SI56 02426-0017217937 BIC: LJBASIX; UniCredit banka Slovenija d.d., Ljubljana SI56 29000-0003080383 BIC: BACXSI22; Banka Koper d.d., Koper SI56 10100-0038312861 BIC: BAKOSI2X; Nova KBM d.d., Maribor SI56 0451-50001707126 BIC: KBMASI2X; BKS Bank AG, Ljubljana SI56 3500 1000 1650 464 BIC: BFKKSI22.

	NAČRTOVANJE IN OBVLADOVANJE VZD IN PV (121)	Izdaja: 2
	Navodilo za delo ND 121 - 6 Navodilo o ravnanju v primeru nezgode pri delu za zunanje izvajalce v TEŠ	Strani: 1



Lastnik procesa:

, Inženir varstva pri delu (Služba za koordinacijo in splošne posle)

Izvajalec:


, Inženir varstva pri delu (Služba za koordinacijo in splošne posle)


1. UKREPANJE V PRIMERU NEZGODE PRI DELU

- ☞ Zunanji izvajalec, ki opravlja dela na delovišču NAROČNIKA je dolžan vsako poškodbo in nevaren pojav, ki bi lahko imel za posledico hujšo poškodbo ali smrt, prijaviti v službo za koordinacijo in splošne posle NAROČNIKA.
- ☞ V primeru nezgode je vsak delavec dolžan, da po svojih najboljših močeh takoj prične z nudenjem prve pomoči poškodovancu z vsemi razpoložljivimi sredstvi, ki so namenjena za nudenje prve pomoči, če lahko to stori brez nevarnosti za svoje življenje.
- ☞ O nezgodi pri delu ali nevarnem pojavu mora delavec zunanjega izvajalca v najkrajšem možnem času obvestiti odgovornega delavca zunanjega izvajalca, ki je določen v Sporazumu o skupnih ukrepih za zagotavljanje varnosti in zdravja pri delu na skupnem delovišču.
- ☞ V primeru težje nezgode ali nezgode s smrtnim izidom mora odgovorni delavec zunanjega izvajalca, ki je določen v Sporazumu o skupnih ukrepih za zagotavljanje varnosti in zdravja pri delu na skupnem delovišču, delo takoj ustaviti. Dokler se primer ne razišče mora obdržati takšno stanje in okoliščine, kot so bile v času nezgode. Obvestiti mora tudi pooblaščen osebo za varstvo pri delu zunanjega izvajalca, ki mora obvestiti o nezgodi inšpekcijo dela, v primeru smrtne poškodbe pa takoj obvestiti tudi policijo.
- ☞ V primeru težje nezgode ali nezgode s smrtnim izidom mora odgovorni delavec zunanjega izvajalca, ki je določen v Sporazumu o skupnih ukrepih za zagotavljanje varnosti in zdravja pri delu na skupnem delovišču, poskrbeti za ograditev mesta nezgode ter poskrbeti, da se z mesta nezgode odstranijo vse osebe, ki niso bile udeležene v nezgodi in s tem preprečiti, da se prikrijejo potencialni vzroki za nastanek nezgode.
- ☞ Odgovorni delavec zunanjega izvajalca, ki je določen v Sporazumu o skupnih ukrepih za zagotavljanje varnosti in zdravja pri delu na skupnem delovišču je dolžan, da organizira klic reševalcev oz. reševalno vozilo.

2. KONČNE DOLOČBE

Vsi delavci zunanjih izvajalcev, ki opravljajo pogodbeno dela v TEŠ so dolžni upoštevati napotke, ki so predpisani s tem navodilom.

	IZREDNI DOGODKI IN INCIDENTI (124)	Izdaja: 2
	Navodilo za delo ND 124 - 9 Navodila za ravnanje ob izrednih dogodkih za tuje izvajalce v TEŠ	Strani: 1

 Digitalni podpis

Podpisnik:
Izdajatelj: SIGEN-CA G2
Številka certifikata: 2897AFC20000000057288568
Potek veljavnosti: 28. 02. 2027
Čas podpisa: 11. 04. 2024 08:11

Lastnik procesa:

Marko Ojsteršek, Inženir varstva pri delu (Služba za koordinacijo in splošne posle)

Izdelovalec:

Marko Ojsteršek, Inženir varstva pri delu (Služba za koordinacijo in splošne posle)

1. NASTANEK POŽARA

UKREPANJE

V primeru nastanka požara je vsak delavec dolžan takoj začeti z gašenjem požara z vsemi razpoložljivimi sredstvi, ki so namenjena za gašenje požara. Po lastni presoji je dolžan pogasiti požar, če lahko to stori brez nevarnosti za svoje življenje.

OBVEŠČANJE

Če delavec ugotovi, da je požar že razvit do te mere, da ga ni mogoče pogasiti, mora o nastali situaciji takoj ustno ali telefonsko obvestiti **DISPEČERJA v TEŠ na tel. št.: 03 8993 104 ali na interno telefonsko številko 3104!**

Pri tem je potrebno navesti:

- ime in priimek osebe, ki kliče,
- kje gori,
- kaj gori,
- ali je kdo poškodovan,
- kakšen je obseg požara.

2. POTRES

UKREPI MED POTRESOM:

- ☞ Če vas potres preseneti v poslopju, ostanite v njem.
- ☞ Poiščite zaščito pod masivnimi mizami, klopmi, med podboji vrat, na hodnikih se pritisnite k notranjim stenam.
- ☞ Izogibajte se steklenim površinam in zunanjim zidovom.
- ☞ Ne uporabljajte dvigal in stopnišč.
- ☞ Ne prižigajte vžigalic in ne uporabljajte odprtega ognja.
- ☞ Če ste na prostem, se oddaljite od poslopij, električnih daljnovodov in drugih napeljav.


UKREPI PO POTRESU

- ☞ Če ste ostali nepoškodovani, priskočite na pomoč tistim, ki so pomoči potrebni.
- ☞ Če ste ujeti med ruševinami, ostanite mirni, varčujte svojo energijo in v enakomernih presledkih udarjajte s kakšnim predmetom ob zid ali cevovodno napeljavo.
- ☞ Občasno kličite na pomoč, da vas reševalci lažje najdejo.

3. KONČNE DOLOČBE

Vsi delavci zunanjih izvajalcev, ki opravljajo pogodbeno dela v TEŠ so dolžni izvajati ukrepe in upoštevati napotke, ki so predpisani s tem navodilom.

V primeru neupoštevanja in neizvajanja določil tega navodila je delavec disciplinsko in odškodninsko odgovoren.

	NAČRTOVANJE IN OBVLADOVANJE VZD IN PV (121)	Izdaja: 1
	Navodilo za varno delo NVD 121 - 5 Navodila za varno delo s prenosnim električnim orodjem in električno opremo	Strani: 2

 Digitalni podpis

Podpisnik: BRANKO DEBELJAK
Izdajatelj: SIGEN-CA G2
Številka certifikata: 00C50A38A70000000572456C7
Potek veljavnosti: 06. 12. 2024
Čas podpisa: 25. 03. 2021 06:40




Lastnik procesa:

I., Inženir varstva pri delu (Služba za koordinacijo in splošne posle)



Izdelovalec:

K,



1. NAVODILA IN VARNOSTNI UKREPI PRED ZAČETKOM DELA

	<p>Seznani se z navodili za varno uporabo in jih dosledno upoštevaj.</p> <ul style="list-style-type: none"> ➤ Preglej in uredi okolico delovnega mesta. ➤ Uporabljalj samo brezhibna prenosna električna orodja in električno opremo. ➤ Preveri delovanje varnostnih naprav. ➤ NE PRIČNI Z DELOM, če: <ul style="list-style-type: none"> - nisi ustrezno usposobljen (ustrezno zdravniško spričevalo, teoretično in praktično usposobljen, seznanjen z navodili za varno delo, ipd.), - si v neustreznem psihofizičnem stanju (pod vplivom psihoaktivnih substanc – alkohol, droge, psihoaktivna zdravila, ipd.), bolan, utrujen. ➤ V primeru ugotovljenih pomanjkljivosti in nepravilnosti takoj obvesti pristojnega. 	 
--	--	---

2. OPOZORILA IN NEVARNOSTI

	<ul style="list-style-type: none"> ➤ Mehanske nevarnosti. ➤ Nevarnost električnega toka <ul style="list-style-type: none"> - električni udar, električni šok ali opekline zaradi električnih okvar, pretrganih kablov ali nezadostne izolacije ali ustrezne ozemljitve. ➤ Nevarnost zdrsov, spotikov in padcev. ➤ Nevarnost hrupa in vibracij. ➤ Možnost ostalih poškodb zaradi neupoštevanja navodil za varno delo. 	
---	---	---

3. VARNOSTNI UKREPI IN PRAVILA VARNEGA TER ZDRAVEGA DELA

	<ul style="list-style-type: none"> ➤ Prenosna električna orodja in električno opremo uporabljaj namensko in v skladu z navodili za varno delo proizvajalca. ➤ S prenosnim električnim orodjem in električno opremo upravljaj tako, da s svojim delom ne ogrožaš svoje varnosti in zdravja ali varnosti in zdravja drugih oseb. ➤ Prepovedano je poseganje v nevarno območje! ➤ Prepovedano je odstranjevanje varnostnih naprav in varoval ali povzročiti, da te ne delujejo. 	
---	--	---

	<ul style="list-style-type: none"> ➤ Vtiči in vtičnice morajo biti brezhibni (nepoškodovani), suhi in ne smejo biti izpostavljeni mokroti in vlažnosti. ➤ Potrebno je preveriti stanje električnih priključkov in kablov-podaljškov, da le ti niso poškodovani. ➤ Kable zaščiti pred poškodbami. ➤ V primeru poškodb električnih kablov ali prenosnega električnega orodja, je potrebno delo ustaviti in poškodbe sanirati. To naj opravi strokovno usposobljena oseba - električar. ➤ Po končanem delu je potrebno prenosno električno orodje in izklopiti in pospraviti kable - podaljške. ➤ Ne zapuščaj prenosnega električnega orodja, če je vklopljeno. 	
4. OSEBNA VAROVALNA OPREMA		
  	<ul style="list-style-type: none"> ➤ Osebna varovalna oprema mora biti skladna z veljavnimi standardi. ➤ Delavec mora pri svojem delu dosledno in namensko uporabljati osebno varovalno opremo v skladu z navodili proizvajalca, jo redno čistiti in vzdrževati ter skrbeti za njeno brezhibnost. ➤ Uporabnik električne delovne opreme mora uporabljati naslednjo osebno varovalno opremo: <ul style="list-style-type: none"> - zaščitna čelada, - delovna obleka, - zaščitna očala, - zaščita sluha, - zaščitne rokavice, - zaščitna obutev s kapico. 	 
5. UKREPI IN NAVODILA OB MOTNJAH		
	<ul style="list-style-type: none"> ➤ V kolikor pred začetkom dela ali med delom ugotoviš na prenosnem električnem orodju ali električni opremi kakršnekoli poškodbe, pomanjkljivosti, ki ogrožajo nadaljnjo varno delo, orodje in opremo takoj izključi in o tem obvesti pristojnega. ➤ Prenosno električno orodje opremi z napisom »POZOR! NE VKLAPLJAJ, ORODJE V OKVARI!« 	
6. PRVA POMOČ IN REŠEVANJE		
	<ul style="list-style-type: none"> ➤ Pri nepravilnostih v delovanju aktiviraj izklop v sili, izključi glavno stikalo in obvesti nadrejenega. ➤ V primeru nezgod z prenosnim električnim orodjem izključi pogon orodja, poškodovano osebo reši iz nevarnega območja. ➤ O dogodku obvesti reševalce – PRIJAVA NEZGOD 112. ➤ Poškodovancu nudi prvo pomoč do prihoda reševalcev oz. ga pospremi v ambulanto prve pomoči. 	
7. POSLEDICE KRŠITEV NAVODIL VARNEGA DELA		
	<ul style="list-style-type: none"> ➤ Zdravstvene posledice: poškodba pri delu, zdravstvene okvare, smrt. ➤ Delovno pravne posledice: opozorilo, opomin, prenehanje dela. 	